

# PRO HDM-03

ELEKTRİKLİ HAVA ALMA  
& HİDROLİK DEĞİŞTİRME MAKİNASI

PRO  
HDM-03  
ELEKTRİKLİ HAVA ALMA  
& HİDROLİK DEĞİŞTİRME  
MAKİNASI


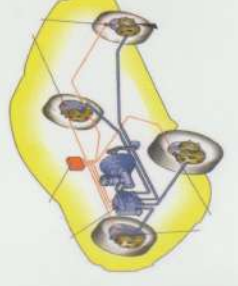
## KULLANMA TALİMATI

- \* Makinanın Deposunu Hidrolik veya Pentosil ile Doldurunuz, Kapağı Yarım Kapatınız.
- \* Bir Makinada Sadece Hidrolik veya Pentosil Kullanılır.
- \* Basınç Spiral Hortumu Makinaya ve Aracın Deposuna Uygun Olan Aparata Takınız.
- \* Makinadaki Akü Maşalarını (+) **Kırmızı (-) Siyah** Olarak Akü Başlıklarına Yada Makina Dolabına Tutturunuz.
- \* Hava Alma veya Hidrolik Değiştirme İşlemi İçin **START / STOP** Butonunu Çevirerek Başlatınız, Basınç Ayar Ünitesi İhtiyaca Göre 1-5 Bar Arası Ayarlanabilir.
- \* Hava Alma Tahliyelerinden Temiz Hidrolik Gelince Sıkınız ve **STOP** Butonuna Basınız.

Not. Makinamız 12 Volt ile Çalışır.  
Makinamızı Dolaplı 220 wolt ile Kullanabilirsiniz.

Makinada Kirli & Atık Hidrolik Kullanmayınız.

## DEPO KAPAK APARATLARI




PRO  
HDM-03  
ELEKTRİKLİ HAVA ALMA  
& HİDROLİK DEĞİŞTİRME  
MAKİNASI

# Profesyonel Servisler İçin...

## PRO HDM-03

### ELEKTRİKLİ HAVA ALMA & HIDROLİK DEĞİŞTİRME MAKİNASI

- ✓ Tüm Araçlarda Hava Alma & Hidrolik Değiştirmek İçin Uzun ve Zahmetli İşlere Son...
- ✓ 12 Volt Elektrikle (Akü ile) Çalıştığından, Her Ortamda Kullanma Kolaylığı Sağlar.
- ✓ Makinamızı Dolaplı 220 Volt  ile Kullanılabilir.
- ✓ Rahat Taşınabilir, Sağlam & Estetik Gövde.
- ✓ Her Araçta Kullanılmaya Uygun Ekipman ve Aparat.
- ✓ Bol ve Uygun Yedek Parça.
- ✓ 2 Yıl Garanti.

**PRO HDM-03** ELEKTRİKLİ HAVA ALMA & HIDROLİK DEĞİŞTİRME MAKİNASI  
UZMAN FREN SİSTEMLERİ SAN. TİC. LTD. ŞTİ'nin TESCİLLİ ÜRÜNÜ OLUP, FİRMAMIZIN GÜVENCESİNDEDİR.

## PRO HDM-03

ELEKTRİKLİ HAVA ALMA  
& HIDROLİK DEĞİŞTİRME MAKİNASI

### KULLANMA KILAVUZU

